

LED Leuchte / **Waagenschein**

Bedienungsanleitung



DESIGN
PLEASE 

Inhaltsverzeichnis

Lieferumfang / Geräteteile

Montageanleitung

Allgemeines

Bedienungsanleitung lesen und aufbewahren
Symbole und Zeichenerklärung

Sicherheit

Bestimmungsgemäßer Gebrauch

Sicherheitshinweise

Stromschlaggefahr!
Gefahrenhinweise zum Gebrauch der Leuchte durch Kinder
Verbrennungs- und Brandgefahr!
Beschädigungsgefahr
Gefahrenhinweise für Herzschrittmacher/ implantierte Defibrillatoren

Reinigungshinweise

Technische Daten

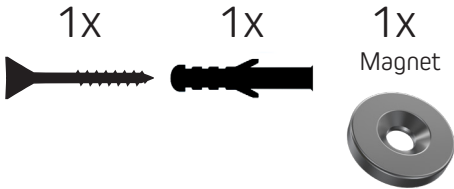
Konformitätserklärung

Entsorgung

Verpackung entsorgen
Leuchte entsorgen

© Copyright

Lieferumfang/ Geräteteile

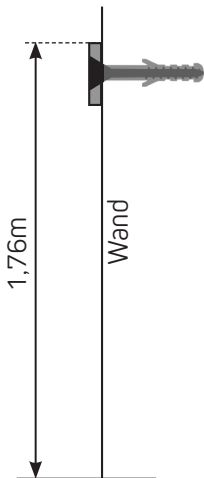


1x
Wasserwaage mit
Gummifuß/
fest verbauter
LED-Leiste/
Netzteil
inkl. Bedienelement




Montageanleitung

1 Magnet an die Wand schrauben



2 Leuchte schräg an die Wand stellen
und am Magneten fixieren



Allgemeines

Bedienungsanleitung lesen und aufbewahren

Diese Bedienungsanleitung gehört zu dieser LED Wandleuchte (im Folgenden nur „Leuchte genannt“). Sie enthält wichtige Informationen zur Inbetriebnahme und Handhabung.

Lesen Sie die Bedienungsanleitung, insbesondere die Sicherheitshinweise, sorgfältig durch, bevor Sie die Leuchte einsetzen. Die Nichtbeachtung dieser Bedienungsanleitung kann zu schweren Verletzungen oder zu Schäden an der Leuchte führen.

Die Bedienungsanleitung basiert auf den in der Europäischen Union gültigen Normen und Regeln. Beachten Sie im Ausland auch länderspezifische Richtlinien und Gesetze.

Bewahren Sie die Bedienungsanleitung für die weitere Nutzung auf. Wenn Sie die Leuchte an Dritte weitergeben, geben Sie unbedingt diese Bedienungsanleitung mit.

Symbole und Zeichenerklärung



Warnung!

Dieses Symbolsymbol/-wort bezeichnet eine Gefährdung mit einem mittleren Risikograd, die, wenn sie nicht vermieden wird, den Tod oder eine schwere Verletzung zur Folge haben kann.



Vorsicht!

Dieses Symbolsymbol/ -wort bezeichnet eine Gefährdung mit einem niedrigen Risikograd, die, wenn sie nicht vermieden wird, eine geringfügige oder mäßige Verletzung zur Folge haben kann.



Dieses Symbol kennzeichnet die Leuchte als Gerät der Schutzklasse III.



Konformitätserklärung (siehe Kapitel „Konformitätserklärung“): Mit diesem Symbol gekennzeichnete Produkte erfüllen alle anzuwendenden Gemeinschaftsvorschriften des Europäischen Wirtschaftsraums.



Diese Leuchte darf ausschließlich in Innenräumen verwendet werden.



Warnung!

Warnung: Herzschrittmacher

Sicherheit

Bestimmungsgemäßer Gebrauch

Die Leuchte ist als Beleuchtung in Wohnräumen konzipiert und eignet sich ausschließlich für den Betrieb im Innenbereich, in trockenen und geschlossenen Räumen.

Die Leuchte ist als Stehleuchte oder als Wandmontage in trockenen Innenräumen (nicht für Feuchträume und im Außenbereich) ausgelegt. Es ist darauf zu achten, dass die Leuchte nicht auf feuchten oder leitenden Untergründen installiert wird.

Die Leuchte darf nicht modifiziert oder technisch verändert werden.

Verwenden Sie die Leuchte nur wie in dieser Bedienungsanleitung beschrieben. Jede andere Verwendung gilt als nicht bestimmungsgemäß und kann zu Sachschäden oder sogar zu Personenschäden führen. Die Leuchte ist kein Kinderspielzeug. Der Hersteller oder Händler übernimmt keine Haftung für Schäden, die durch nicht bestimmungsgemäßen oder falschen Gebrauch entstanden sind.

Sicherheitshinweise



Warnung!

Stromschlaggefahr!

Fehlerhafte Elektroinstallation oder zu hohe Netzspannung können zu Stromschlägen führen.

Es dürfen nur die vom Hersteller vorgesehenen Teile Verwendung finden.

Vor der elektrischen Installation oder der Reinigung muss die Leuchte vom Stromkreis getrennt werden.

Die Leuchte darf nicht mit einer defekten/beschädigten Leitung betrieben werden.

Bei eigenständig durchgeführten Reparaturen, unsachgemäßem Anschluss oder falscher Bedienung sind Haftungs- und Garantieansprüche ausgeschlossen.

Bei Reparaturen dürfen nur Teile verwendet werden, die den ursprünglichen Gerätedaten entsprechen. In dieser Leuchte befinden sich elektrische und mechanische Teile, die zum Schutz gegen Gefahrenquellen unerlässlich sind.

Halten sie Flüssigkeit von der Leuchte fern.

Verwenden Sie die Leuchte nur in Innenräumen. Betreiben Sie sie nie in Feuchträumen oder im Regen.

Sorgen Sie dafür, dass Kinder keine Gegenstände in die Leuchte hineinstecken.

Lassen Sie die Leuchte während des Betriebs nicht unbeaufsichtigt

Schalten Sie die Leuchte aus und trennen Sie sie von der Stromversorgung, wenn Sie sie reinigen, während eines Gewitters oder wenn eine Störung auftritt.



Warnung!

Gefahren für Kinder und Personen mit verringerten physischen, sensorischen oder mentalen Fähigkeiten (beispielsweise teilweise Behinderte, ältere Personen mit Einschränkung ihrer physischen und mentalen Fähigkeiten) oder Mangel an Erfahrung und Wissen (beispielsweise ältere Kinder).

Diese Leuchte kann von Kindern ab acht Jahren und darüber sowie von Personen mit verringerten physischen, sensorischen oder mentalen Fähigkeiten oder Mangel an Erfahrung und Wissen benutzt werden, wenn sie beaufsichtigt oder bezüglich des sicheren Gebrauchs der Leuchte unterwiesen wurden und die daraus resultierenden Gefahren verstehen. Kinder dürfen nicht mit der Leuchte spielen. Reinigung und Benutzerwartung dürfen nicht von Kindern ohne Beaufsichtigung durchgeführt werden.

Halten Sie Kinder jünger als acht Jahre von der Leuchte und der Anschlussleitung fern.

Lassen Sie Kinder nicht mit den Verpackungsmaterialien spielen. Kinder können sich beim Spielen darin verfangen und ersticken.

Achtung: Erstickungsgefahr durch verschluckbare Kleinteile.



Warnung!

Verbrennungs- und Brandgefahr!

Während des Gebrauchs werden Teile der Leuchte warm.

Es dürfen keine Gegenstände an die Leuchte gehängt werden. Die Leuchte darf unter keinen Umständen durch wärmedämmende Abdeckungen oder ähnlichen Werkstoffen abgedeckt werden.

Hinweis!

Beschädigungsgefahr

Unsachgemäßer Umgang mit der Leuchte kann zu Beschädigungen führen. Setzen Sie die Leuchte niemals hoher Temperatur (Heizung etc.) oder Witterungseinflüssen (Regen etc.) aus. Tauchen Sie die Leuchte zum Reinigen niemals in Wasser und Verwenden Sie zur Reinigung keinen Dampfreiniger. Verwenden Sie die Leuchte nicht mehr, wenn sie beschädigt ist. Ersetzen Sie beschädigte Bauteile nur durch passende Originalteile.



Warnung!

Gefahrenhinweis für Träger von Herzschrittmachern oder implantierten Defibrillatoren

Leuchte enthält Magnete.

Magnete können die Funktion von Herzschrittmachern und implantierten Defibrillatoren beeinflussen.

Ein magnetischer Impuls könnte den Herzschrittmacher in einen anderen Modus versetzen.

Ein Defibrillator funktioniert unter Umständen nicht mehr.

Achten Sie als Träger solcher Geräte auf ausreichenden Abstand. Warnen Sie Träger solcher Geräte gegebenenfalls.

Reinigungshinweise



Warnung!

Stromschlag- und Kurzschlussgefahr!

In die Leuchte eingedrungenes Wasser kann einen Stromschlag oder Kurzschluss verursachen. Daher darf keine Feuchtigkeit in Anschlussräume oder an stromführende Teile gelangen. Ziehen Sie das Steckernetzteil aus der Steckdose und lassen Sie die Leuchte abkühlen, bevor Sie diese reinigen.

Hinweis!

Beschädigungsgefahr!

Reiniger, die Lösungsmittel oder scheuernde / ätzende Stoffe enthalten, dürfen nicht verwendet werden. Die Oberfläche der Leuchte kann dadurch beschädigt werden. Verwenden Sie zur Reinigung ein trockenes, weiches Tuch. Hartnäckige Flecken können mit einem leicht feuchten Tuch, ggf. unter Verwendung eines neutralen Reinigers, entfernt werden.

Technische Daten

Gesamtsystem ab Transformator:
Schutzklasse: III, Schutzkleinspannung
Spannung: 24V DC
Nennleistung: 30 W/lm

LED-Neon- Streifen(weiß):
Schutzklasse II

Spannung: 24 V DC
Nennleistung: 10,5 W/lm
Nennlichtstrom: 184 lm
Farbtemperatur: ca. 6000 K (kaltweiß)
Helligkeit: 457 lm
Dimmbar: Nein

Transformator:
Schutzklasse: II, Schutzisoliert
Spannung Eingang: 220-240V AC
Spannung Ausgang: 12 V/DC

Konformitätserklärung



Hiermit erklärt DESIGNPLEASE, dass die hier beschriebene Leuchte den grundlegenden Anforderungen der EU-Niederspannungs-Richtlinie 2014/35/EU des Europäischen Parlaments erfüllt.

Der vollständige Text der EU-Konformitätserklärung ist unter der folgenden Internetadresse verfügbar:
www.designplease.de

Entsorgung

Verpackung entsorgen



Entsorgen Sie die Verpackung sortenrein. Geben Sie Pappe und Karton zum Altpapier, Folien in die Wertstoffsammlung

Leuchte entsorgen



(Anwendbar in der Europäischen Union und anderen europäischen Staaten mit Systemen zur getrennten Sammlung von Wertstoffen)

Altgeräte dürfen nicht in den Hausmüll! Sollte die Leuchte einmal nicht mehr benutzt werden können, so ist jeder Verbraucher gesetzlich verpflichtet, Altgeräte getrennt vom Hausmüll, z. B. bei einer Sammelstelle seiner Gemeinde/seines Stadtteils, abzugeben. Damit wird gewährleistet, dass Altgeräte fachgerecht verwertet und negative Auswirkungen auf die Umwelt vermieden werden

© Copyright

Nachdruck oder Vervielfältigung (auch auszugsweise) nur mit Genehmigung der:

DESIGN
PLEASE 

Dättenfelder Straße 20
D-51109 Köln

Internet: www.designplease.de

2022/2023

Diese Druckschrift, einschließlich aller ihrer Teile, ist urheberrechtlich geschützt. Jede Verwertung außerhalb der engen Grenzen des Urheberrechtes ist ohne Zustimmung von DESIGNPLEASE unzulässig und strafbar. Das gilt insbesondere für Vervielfältigungen, Übersetzungen, Mikroverfilmungen und die Einspeisung und Verarbeitung in elektronischen Systemen.

DESIGN
PLEASE 

DESIGN PLEASE
Dattenfelder Straße 20
D-51109 Köln
Germany

www.designplease.de